Indicadores Financeiros Unimed S.J. Rio Preto

Posição Anual de 2018 a 2022

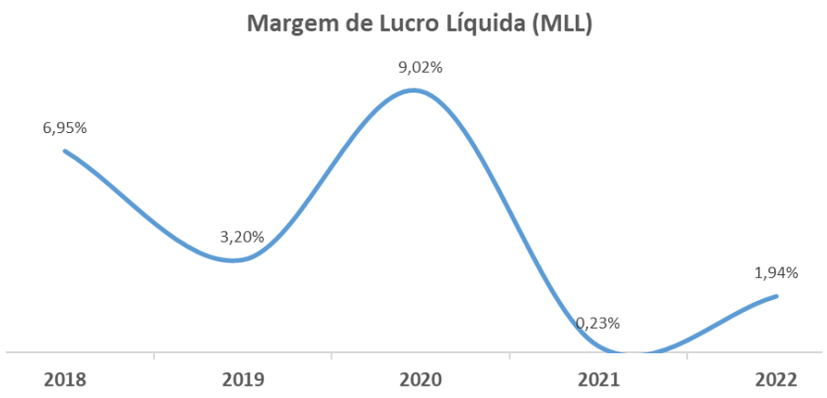

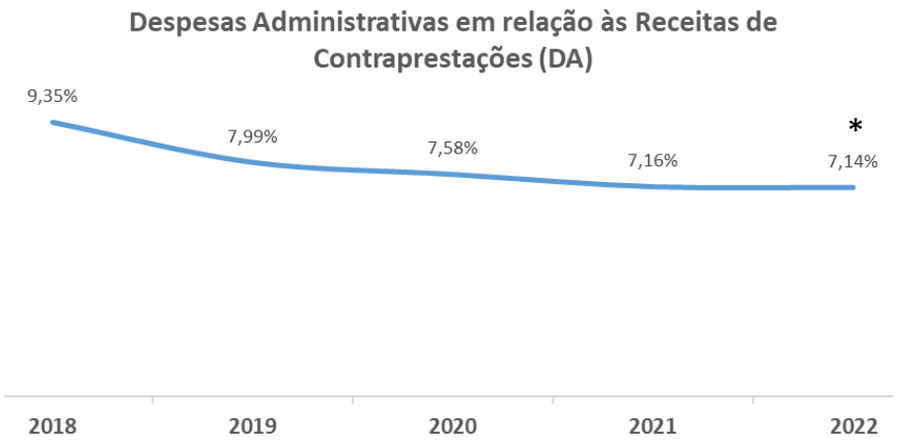

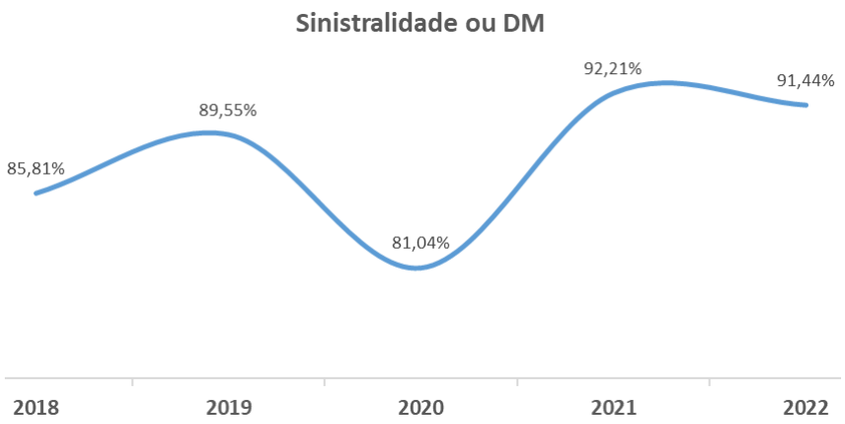

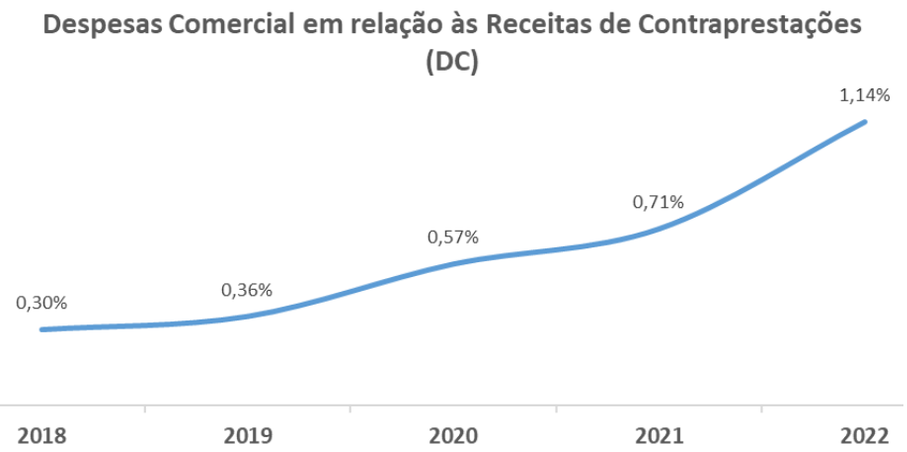

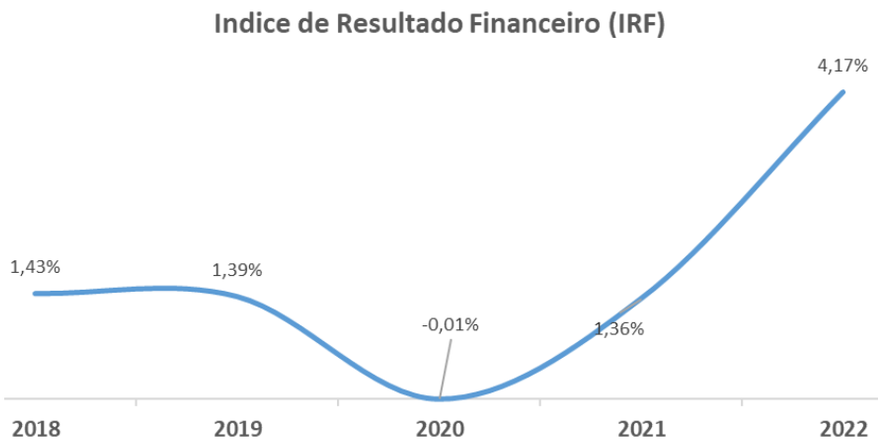

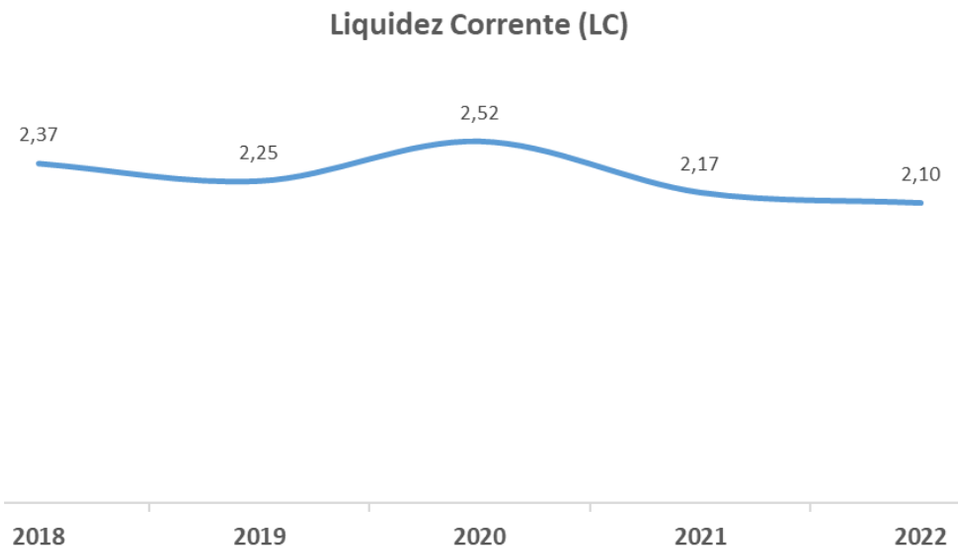

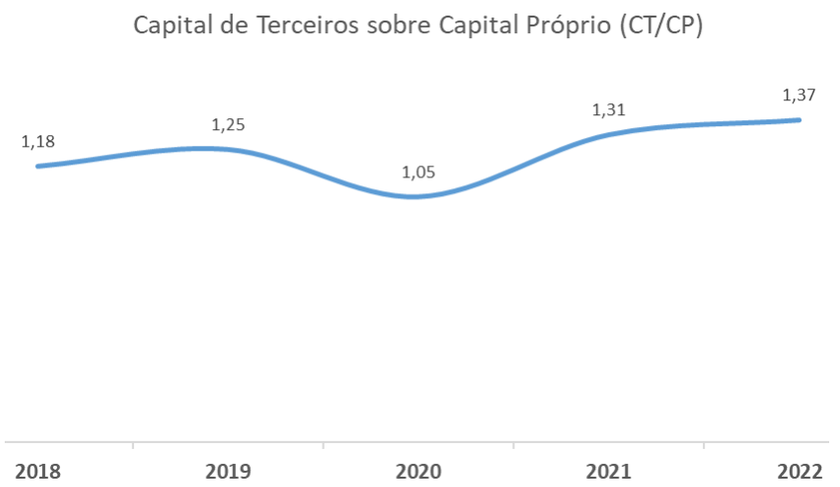

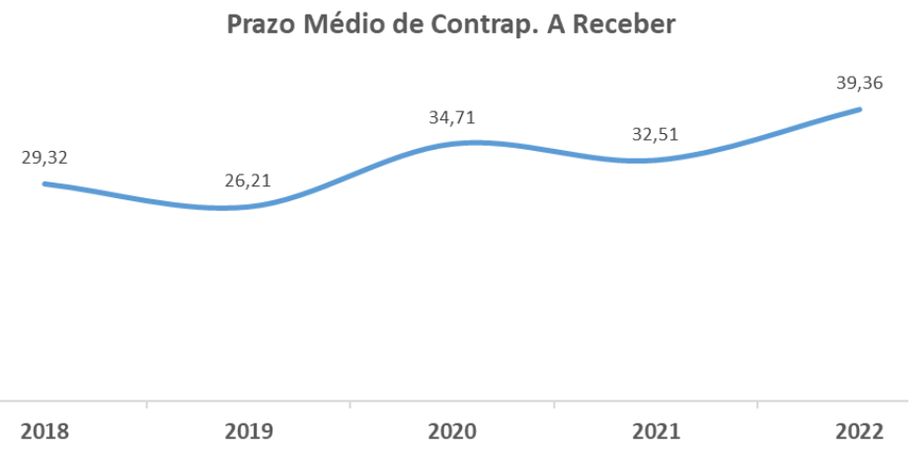

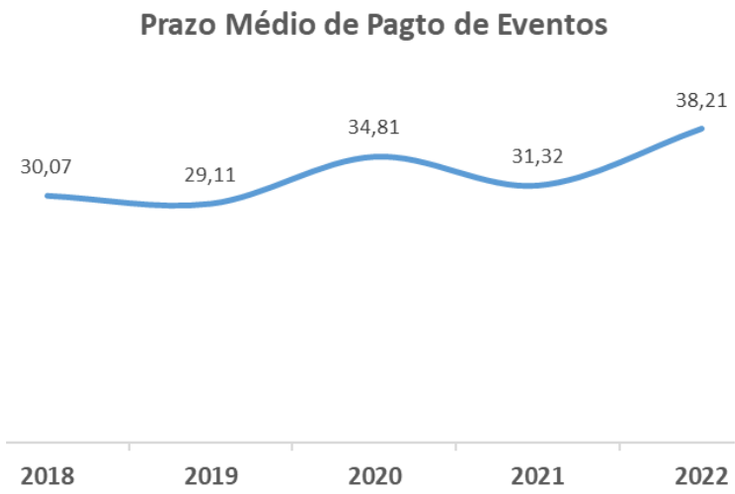

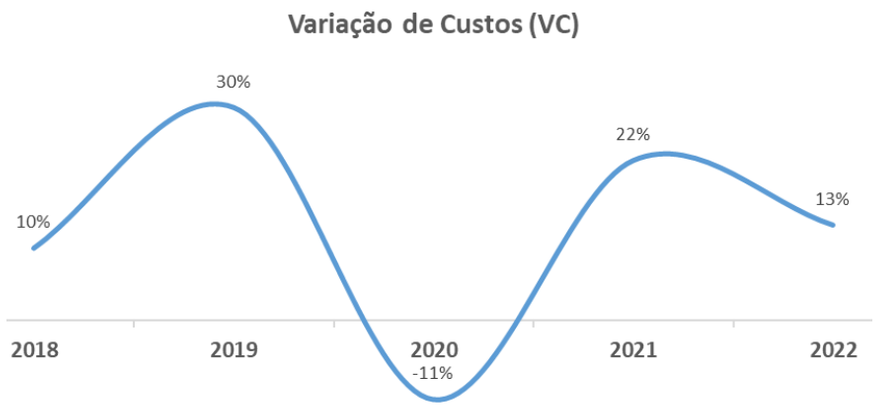

* Para fins de comparabilidade, a Cooperativa desconsiderou os efeitos do novo formato de contabilização requerido a partir de 01 de janeiro de 2022 através da RN 528/2022.

Relação de Indicadores ANS

RN 518/2022 - Anexo IV

Margem de Lucro Líquida (MLL)

Mostra a relação entre o resultado líquido e o total das receitas com operação de planos de saúde (contraprestações efetivas). É calculada pela fórmula:

$$\text{MLL} = \frac{\text{Resultado Líquido}}{\text{Contraprestações Efetivas}^{1}}$$

Retorno sobre o Patrimônio Líquido (ROE)

Mostra a relação entre o resultado líquido e o patrimônio líquido. É calculada pela fórmula:

$$\text{ROE} = \frac{\text{Resultado Líquido}}{\text{Patrimônio Líquido}}$$

Sinistralidade ou DM

Mostra a relação entre despesas assistenciais ou médicas, acrescidas do valor absoluto das contraprestações de corresponsabilidade cedida (CCT); e o total das receitas com contraprestações efetivas (ou operação de planos de saúde), acrescido do valor absoluto das contraprestações de corresponsabilidade cedida. É calculada pela fórmula:

$$\text{SINISTRALIDADE} = \frac{\text{Eventos Indenizáveis Líquidos} + |\text{CCT}|}{\text{Contraprestações Efetivas} + |\text{CCT}|}$$

Percentual de Despesas Administrativas em relação às Receitas de Contraprestações (DA)

Mostra a relação entre despesas administrativas e o total das receitas com contraprestações efetivas (ou operação de planos de saúde), acrescidas do valor absoluto das contraprestações de corresponsabilidade cedida. É calculado pela fórmula:

$$\text{DA} = \frac{\text{Despesa Administrativa}}{\text{Contraprestações Efetivas}^{2} + |\text{CCT}|}$$

Percentual de Despesas Comercial em relação à Receita de Contraprestações (DC)

Mostra a relação entre despesas comerciais e o total das receitas com contraprestações efetivas (ou operação de planos de saúde), acrescido do valor absoluto das contraprestações de corresponsabilidade cedida. É calculado pela fórmula:

$$\text{DC} = \frac{\text{Despesa Comercial}}{\text{Contraprestações Efetivas}^{3} + |\text{CCT}|}$$

Percentual de Despesas Operacionais em relação às Receitas Operacionais

Mostra a relação entre despesas operacionais (assistenciais ou eventos indenizáveis líquidos, comerciais, administrativas e outras despesas operacionais), acrescidas do valor absoluto das contraprestações de corresponsabilidade cedida, e o total das receitas operacionais (receitas de contraprestações relacionadas a operações de planos de saúde e outras receitas operacionais), acrescidas do valor absoluto das contraprestações de corresponsabilidade cedida. É calculado pela fórmula:

$$\text{DOP} = \frac{\text{Eventos Indenizáveis Líquidos} + |\text{CCT}| + \text{Despesa Comercial} + \text{Despesa Administrativa} + \text{Outras Despesas Operaciona}}{\text{Contraprestações Efetivas} + |\text{CCT}| + \text{Outras Receitas Operacionais}}$$

Índice de Resultado Financeiro (IRF)

Mostra a relação entre o resultado financeiro líquido e o total das receitas com contraprestações efetivas (ou operação de planos de saúde), acrescidas do valor absoluto das contraprestações de corresponsabilidade cedida. É calculado pela fórmula:

$$\text{IRF} = \frac{\text{Resultado Financeiro Líquido}}{\text{Contraprestações Efetivas} + |\text{CCT}|}$$

Relação de Indicadores ANS

RN 518/2022 - Anexo IV

Liquidez Corrente (LC)

Mostra a relação entre os ativos conversíveis em dinheiro no curto prazo e as dívidas de curto prazo:

$$LC = \frac{\text{Ativo circulante}}{\text{Passivo Circulante}}$$

Capital de terceiros sobre o Capital próprio (CT/CP)

Representa a relação entre o total das dívidas e o Patrimônio líquido:

$$CT/CP = \frac{\text{Passivo Circulante + Passivo Não Circulante}}{\text{Patrimônio Líquido}}$$

Prazo Médio de Contraprestações a receber (PMCR)

Representa o tempo médio que a operadora leva para receber os créditos de operações de saúde, já descontada a provisão para perdas sobre créditos (PPSC):

$$PMCR = \frac{\text{Créditos ops de saúde}}{\text{Contraprestações Efetivas}} \text{ X } 360$$

Prazo Médio de Pagamento de Eventos (PMPE)

Representa o tempo médio que a operadora leva para pagar aos prestadores o que já foi avisado:

$$PMPE = \frac{\text{Provisão de Eventos a Liquidar}}{\text{Eventos Indenizáveis}} \text{ X } 360$$

Variação de Custos (VC)

Representa a variação dos custos relacionados a assistência à saúde entre um período e outro. Calculado pela fórmula, separadamente para eventos indenizáveis médico-hospitalares e odontológicos:

$$VC = \frac{\text{Eventos Indenizáveis per capita do ano atual}}{\text{Eventos Indenizáveis per capita do ano anterior}} - 1$$

Onde:

$$\text{Evento indenizável per capita de cada ano} = \frac{\text{Eventos Indenizáveis Líquidos + |CCT| – Variação da PEONA}}{\text{Total de Beneficiários}}$$

Obs: Total de beneficiários corresponde ao somatório da quantidade de vínculos de beneficiários apurados nos 12 meses de cada ano.

---

[1] No caso de administradora de benefícios, considerar apenas valores registrados *"receitas com administração de benefícios"* (conta 3131 do Plano de Contas Padrão da ANS) que se encontra dentro de *"receitas com operação de assistência à saúde"* (conta 31 do Plano de Contas Padrão da ANS).

[2] *Idem.*

[3] *Idem.*